


Penta-Go-ndodekaeder




Go ohne Rand



Bastelanleitung:

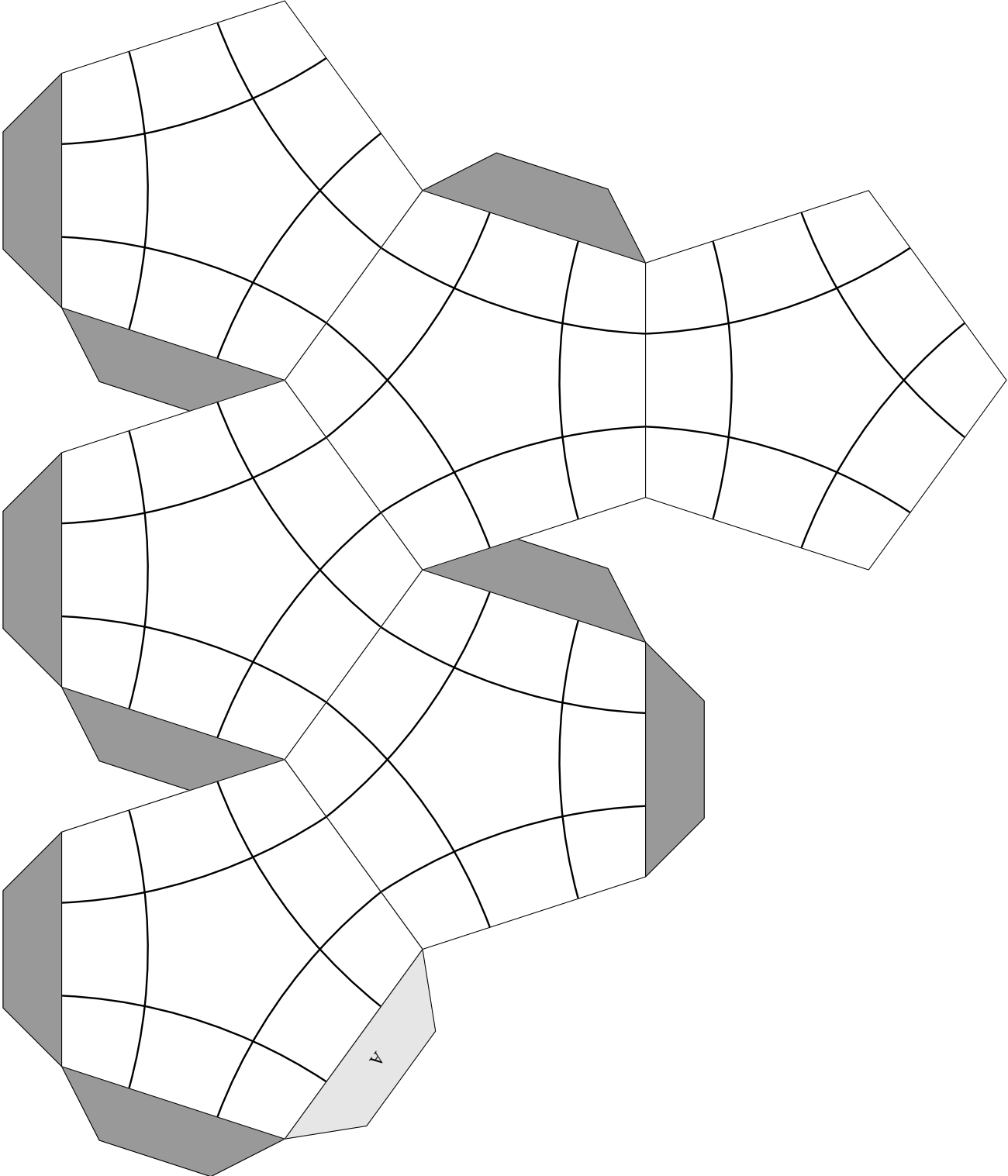
1. Bögen auf 200g-Papier drucken.
2. Mit einer Schere die Faltlinien anritzen.
3. Penta-Go-ndodekaeder-Bögen ausschneiden und zusammenkleben.
4. Go-Steine ausschneiden.
5. Steine zum Beispiel mit doppelseitigem Klebeband beim Spielen ankleben. So können die Steine wieder entfernt werden.

Das Spiel auf dem Penta-Go-ndodekaeder ist natürlich anders als auf einem normalen Go-Brett. Ein Treppenanfang sieht zum Beispiel so aus:



Penta-Go-ndodekaeder

(Seite 1)



Penta-Go-ndodekaeder

(Seite 2)

(Klebefalze A an Kante A kleben)

